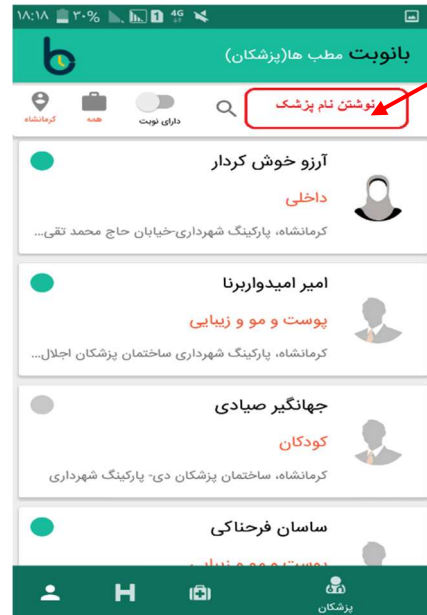


راهنمای استفاده از اپلیکیشن بانوبت (بیمار)

گام اول: دانلود برنامه از آدرس banobat.ir و نصب آن

گام دوم: جستجوی و انتخاب پزشک:

1- نوشتن نام پزشک در قسمت جستجو



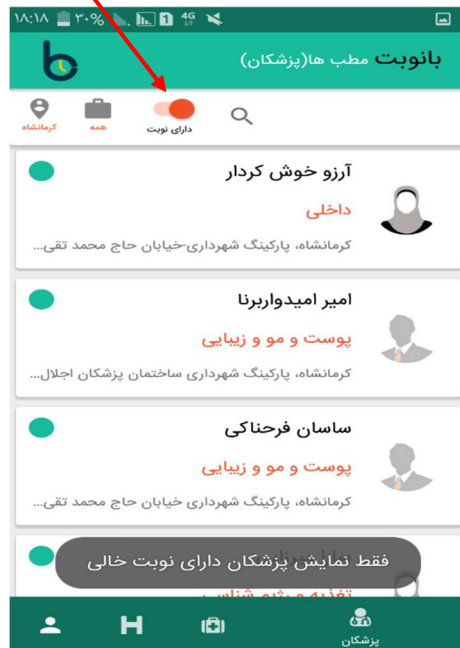
2- انتخاب پزشک بر اساس تخصص



3- انتخاب پزشک بر اساس آدرس

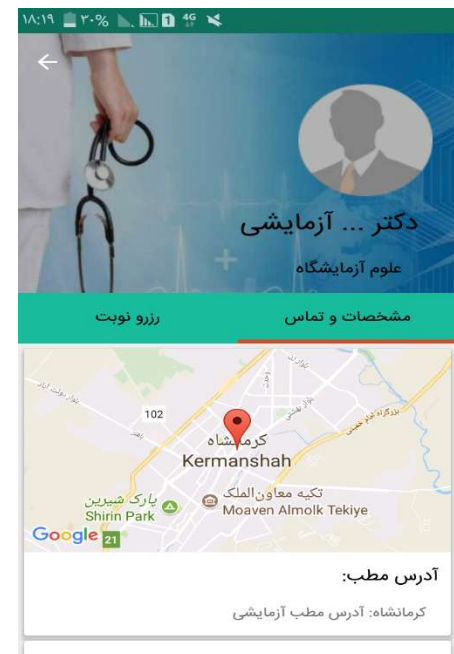


4- انتخاب پزشکان دارای نوبت خالی



گام سوم: رزرو نوبت

1- مشاهده آدرس و اطلاعات پزشک

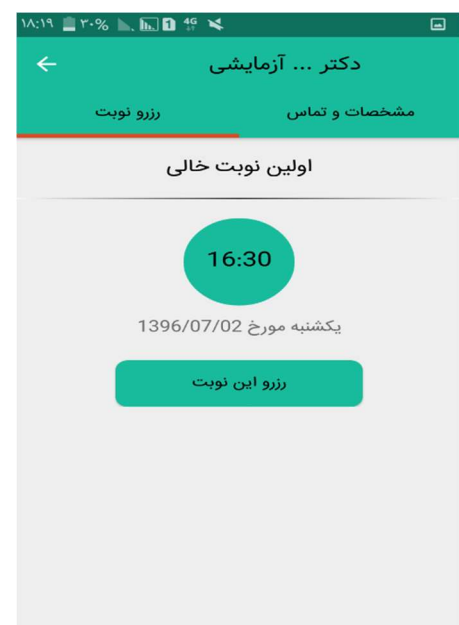


2- رزرو نوبت

- انتخاب از بین نوبت های خالی



- انتخاب اولین نوبت خالی



—عضویت در برنامه: ورود اطلاعات

ثبت نام بانوبت

شماره ملی

نام خانوادگی

نام

جنسیت

زن مرد

شماره موبایل

رمز عبور

تکرار رمز عبور

ارسال فرم

دکتر ... آزمایشی

رزرو نوبت

مشخصات و تماس

اولین نوبت خالی

16:30

بکشنه 2 مهر 1396

ورود/عضویت

شماره ملی

ادامه

انصراف

—تایید نهایی نوبت

رزرو نهایی نوبت

دکتر ... آزمایشی

۰۴:۴۴

علوم آزمایشگاه

نوبت موردنظر با موفقیت ثبت نهایی گردید

ادامه

تایید و رزرو نهایی نوبت

—تعیین رزرو نوبت برای خود و یا شخص دیگر

رزرو نهایی نوبت

دکتر ... آزمایشی

۰۴:۵۸

علوم آزمایشگاه

آدرس مطب آزمایشی

بکشنه 2 مهر 1396 ساعت 16:30

رزرو نوبت برای:

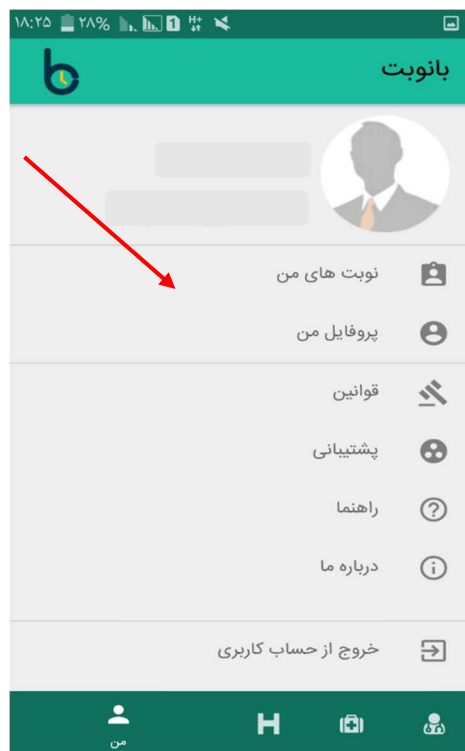
شخص دیگری خودم

نوبت شما با موفقیت موقتاً رزرو شد

تایید و رزرو نهایی نوبت

گام چهارم:

مشاهده پروفایل شخصی



مشاهده نوبتهای رزرو شده

